



2012. – 2016.

2016.-2020.

2020.-2023.

2016. – 2023.

+ 24 € (+3 %)	Prosječna neto plaća	143 €	+	258 €	=	+ 401 € (+54 %)
+ 41 € (+11 %)	Minimalna plaća bruto	125 €	+	161 €	=	+ 286 € (+69 %)
+ 8 € (+2 %)	Prosječna sveukupna mirovina	49 €	+	139 €	=	+ 188 € (+53 %)
- 41.115 (-12 %)	Broj nezaposlenih	-74.270	+	-44.046	=	- 118.316 (-52 %)
- 45.905 (-3 %) ↓	Broj osiguranika (zaposlenih)	+88.240	+	+127.484	=	+ 215.724 (+15 %) ↑

Prosječna neto plaća



(I. 2012. – I. 2016.)



749 €

siječanj 2016.



(X. 2016. – VI. 2023.)



1.150 €

lipanj 2023.

Minimalna plaća



(I. 2012. – I. 2016.)



siječanj 2016.



(X. 2016. – VI. 2023.)



lipanj 2023.

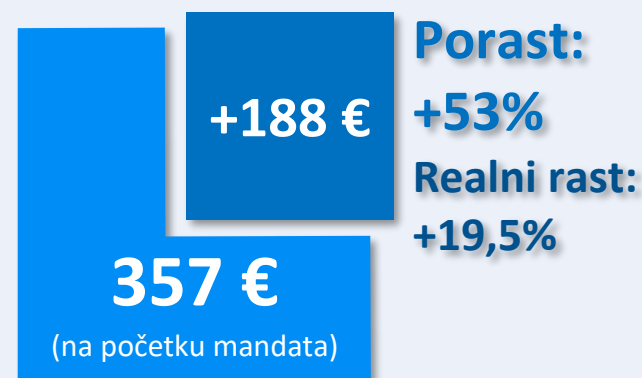
Prosječna sveukupna mirovina



(2012. – 2015.)



(X. 2016. – VIII. 2023.)



355 €

Ø 2015.

545 €

kolovoz 2023.

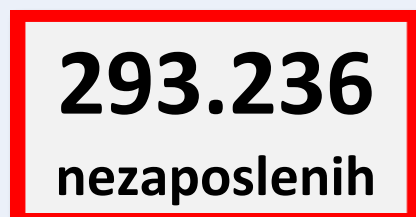
Broj nezaposlenih



(I. 2012. – I. 2016.)



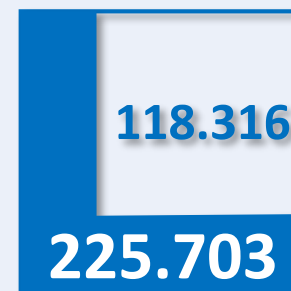
41.115
manje
nezaposlenih:
-12%



u siječnju 2016.



(X. 2016. – VIII. 2023.)



(na početku mandata)

manje
nezaposlenih:
-52%



u kolovozu 2023.

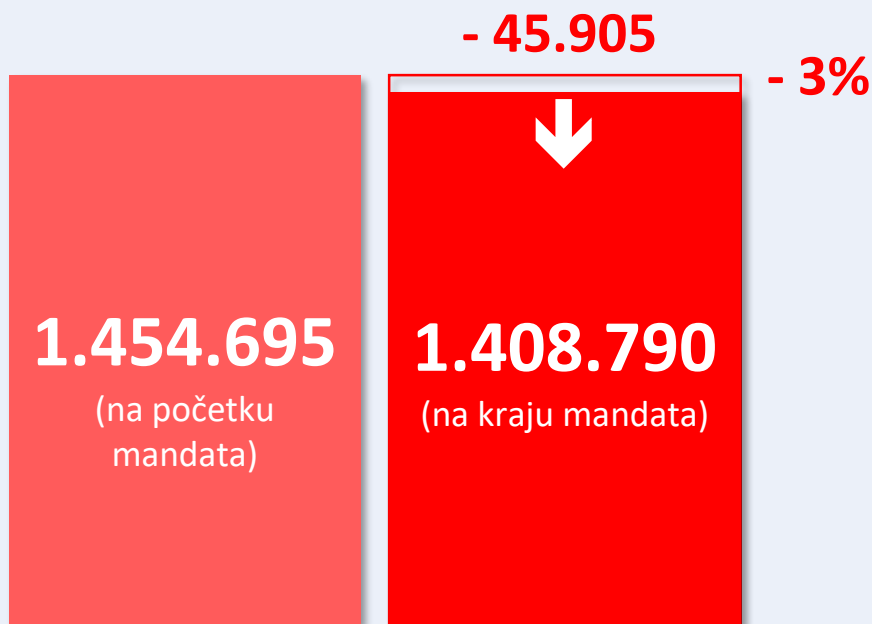
Broj osiguranika (zaposlenih)



(I. 2012. – I. 2016.)



(X. 2016. – VIII. 2023.)



45.905
manje zaposlenih



(u siječnju 2016. u odnosu na siječanj 2012.)



215.724
više zaposlenih



(u kolovozu 2023. u odnosu na listopad 2016.)